

# Boyas de Amarre

(Diámetros: 15, 18, 24, 32, 38, 42 pulgadas)

## Barra de Amarre para Invierno

(Longitud: 36 & 80 pulgadas)

### Características:


- Moldeado por rotación de polietileno
- 1/4 de pulgada de espesor de pared para resistencia
- Relleno de espuma con celda cerrada de polietileno para prevenir ingreso de agua si hay daños
- Tubo integrado que acepte una cadena de amarre de hasta 5/8 pulgadas (16mm) de diámetro\*
- Viene estándar con una banda central retro reflectora azul aprobada por USCG
- Áreas con 3 lados para etiquetas engomadas o placas personalizadas
- Tiempo de vida: 10 años
- Garantía: 1 año



15 pulgadas

18 pulgadas

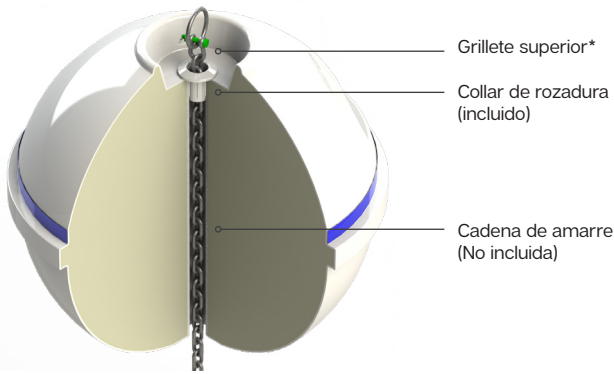
24 pulgadas



32 pulgadas

38 pulgadas

**Un grillete superior\* que se conecte directamente a la cadena de amarre para una rápida y fácil instalación así como protección a buques.**



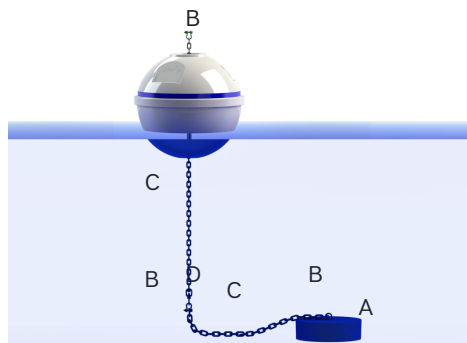
42 pulgadas

### Vista recortada enseñando típica instalación:

La cadena de amarre debe correr por el tubo integrado, el collar de rozadura y el grillete de 5/8 de pulgadas (No incluido)

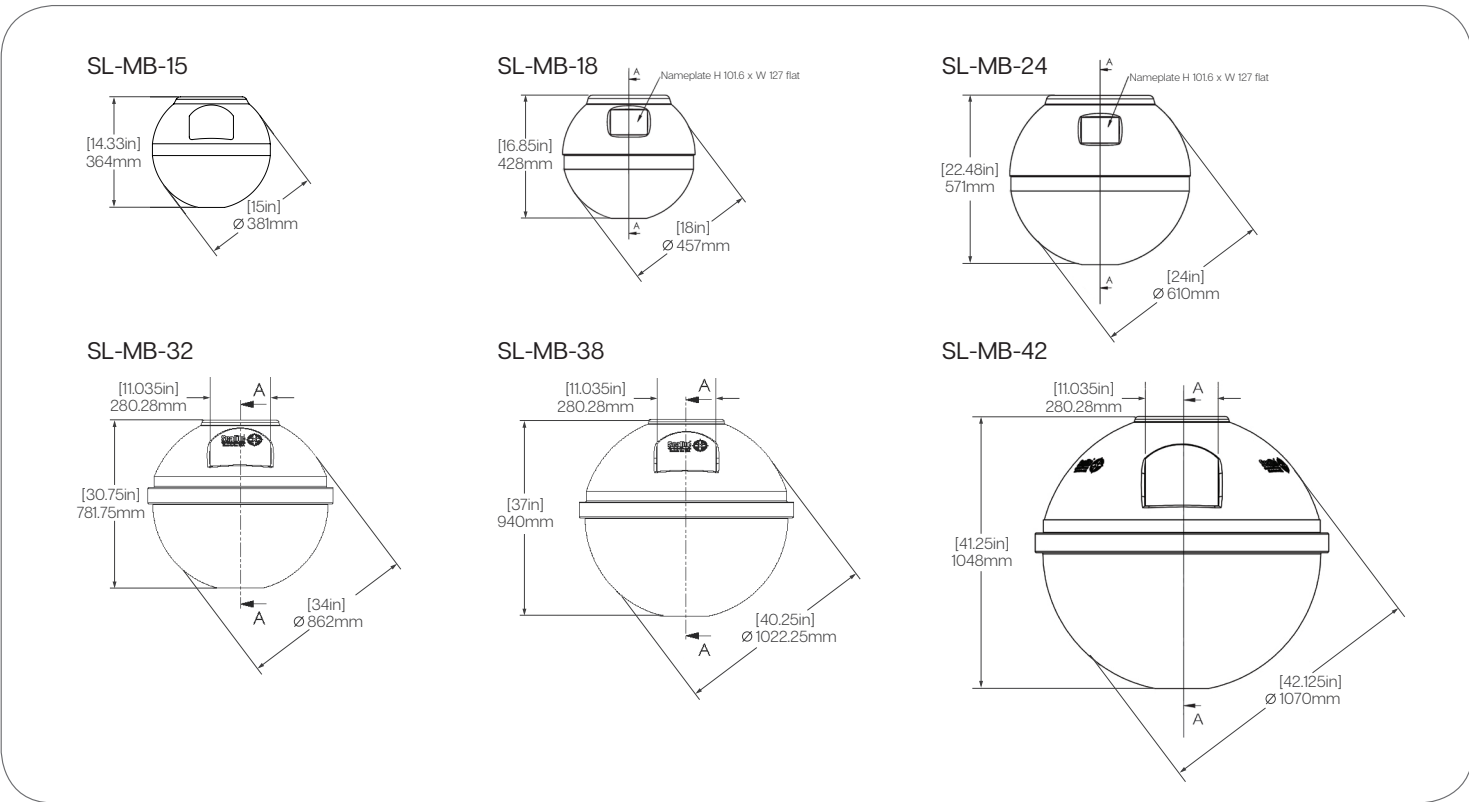
Números de partes:

- SL-MB-15: 15" de diámetro
- SL-MB-18: 18" de diámetro
- SL-MB-24: 24" de diámetro
- SL-MB-32: 32" de diámetro
- SL-MB-38: 38" de diámetro
- SL-MB-42: 42" de diámetro



Sistema de amarre (Vendido por separado)	
A	Peso de amarre
B	Grillete
C	adena
D	Eslabón giratorio en punto de conexión con boya/cadena

\* Se requiere un grillete de 1/2" para una boya de amarre de 15". Se requiere un grillete de 5/8" para las boyas de amarre de 18-42".



Especificaciones Técnicas\*

	SL-MB-15	SL-MB-18	SL-MB-24	SL-MB-32	SL-MB-38	SL-MB-42	SL-WMS-36	SL-WMS-80
Altura (pulgadas/mm)	14.33 (364)	16.85 (428)	22.48 (571)	30.75 (781.75)	37 (940)	41.25 (1048)	36 (914.5)	80 (2032)
Anchura (pulgadas/mm)	15 (381)	18 (457)	24 (610)	34 (862)	40.25 (1022.25)	42.124 (1070)	5 (127)	5 (127)
Peso (lbs/kg)	7.2 (3.3)	13 (6)	23 (10.5)	40 (18)	61 (27.5)	106 (48)	8 (3.5)	12 (5.5)
Carga Maxima de Amarre (lbs/kg)	17.6 (8)	36 (16.5)	101 (46)	230 (103.5)	486 (218.5)	614 (278.5)	15 (6.75)	30 (13.5)
Máximo tamaño de cadena (pulgadas/mm)	3/8 (9.5)	3/8 (9.5)	5/8 (16)	5/8 (16)	5/8 (16)	5/8 (16)	5/8 (16)	5/8 (16)

\* Especificaciones sujetas a cambio o variación sin previo aviso.



Barras de amarre para invierno

- Ojo de amarre integrado en cada esquina
- Acceso fácil para el equipo de amarre y la recuperación de agua congelada
- Retro reflectora azul encima para visibilidad en aguanieve y bajo hielo
- Disponible en 2 tamaños: tamaños de 36 y 80 pulgadas de altura
- Creado de polietileno virgen para durabilidad y larga vida en ambientes duros



**Recuerde: Marque su equipo de amarre para una recuperación fácil en época de primavera después de que la nieve y el hielo se derritan!**